



ТЕРРИТОРИАЛЬНЫЙ ОРГАН ФЕДЕРАЛЬНОЙ  
СЛУЖБЫ ГОСУДАРСТВЕННОЙ СТАТИСТИКИ  
ПО ЧЕЧЕНСКОЙ РЕСПУБЛИКЕ

# Оперативные данные по оптовой торговле в Чеченской Республике



январь - сентябрь 2023 года



ТЕРРИТОРИАЛЬНЫЙ ОРГАН ФЕДЕРАЛЬНОЙ  
СЛУЖБЫ ГОСУДАРСТВЕННОЙ СТАТИСТИКИ  
ПО ЧЕЧЕНСКОЙ РЕСПУБЛИКЕ

# Оперативные данные по оптовой торговле

в Чеченской Республике

январь - сентябрь 2023 года

- 01 Оборот оптовой торговли
- 02 Индекс физического объема оборота оптовой торговли
- 03 Динамика оборота оптовой торговли
- 04 Динамика оборота оптовой торговли организаций оптовой торговли
- 05 Динамика оборота оптовой торговли организаций других видов деятельности
- 06 Структура оборота оптовой торговли по видам деятельности (без малых предприятий)
- 07 Структура оборота оптовой торговли по хозяйствующим субъектам





# ОБОРОТ ОПТОВОЙ ТОРГОВЛИ

СЕНТЯБРЬ 2023 ГОДА, МЛН РУБЛЕЙ

7 546,1

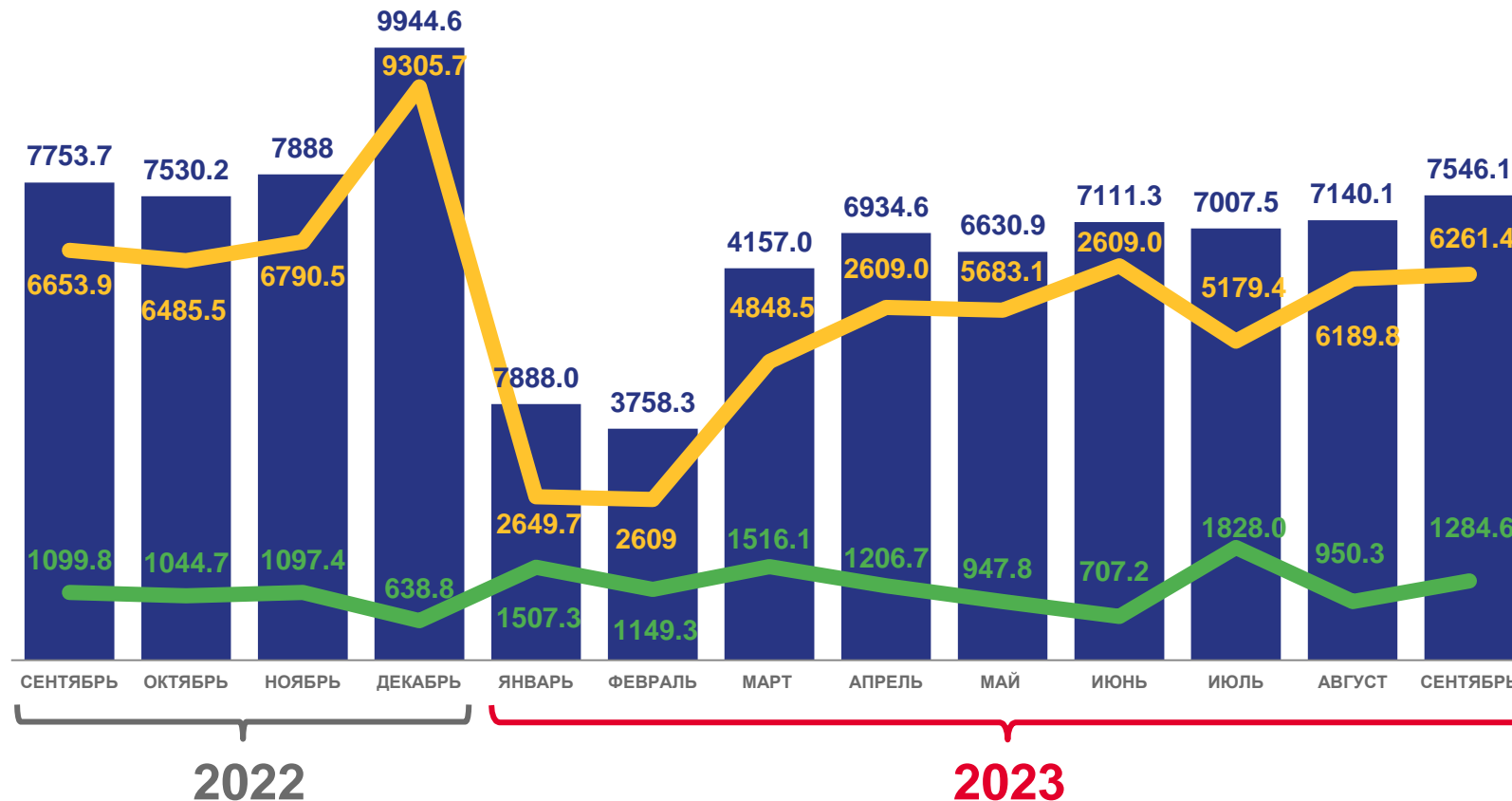
Организации всех видов деятельности

6 261,4

Организации оптовой торговли

1 284,6

Организации других видов экономической деятельности



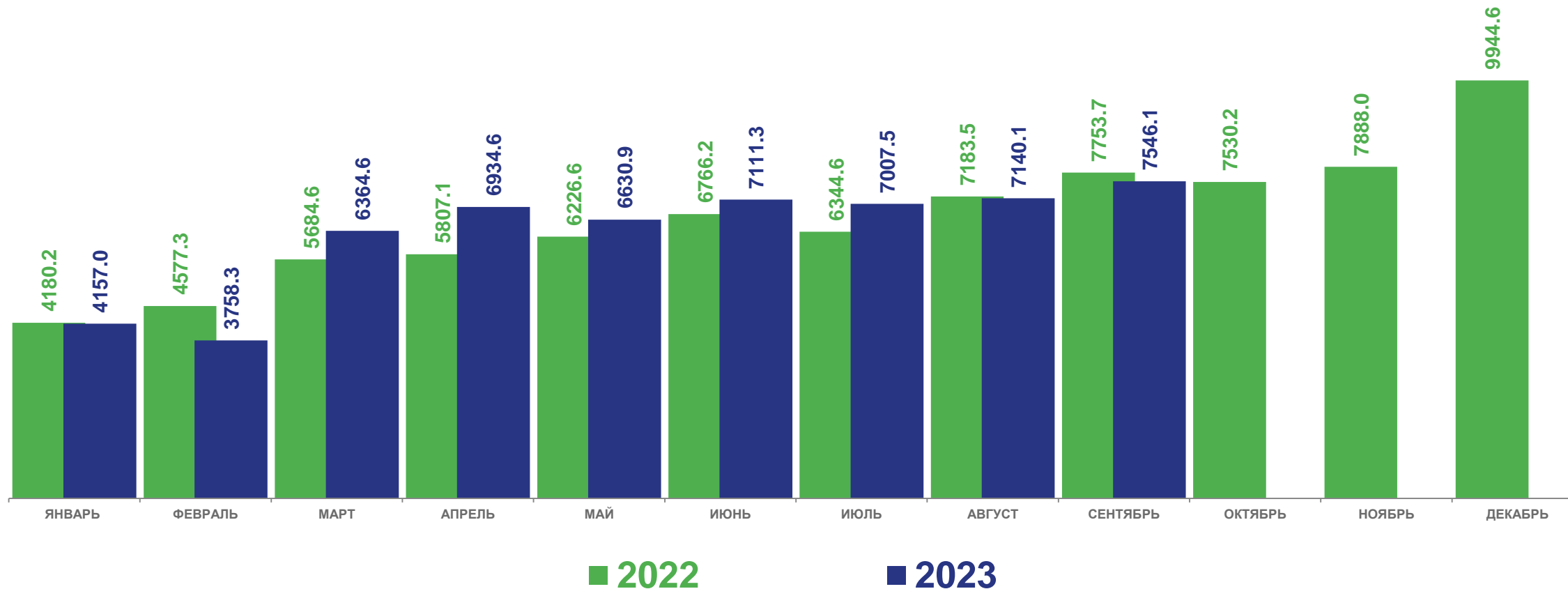
- Оборот оптовой торговли
- Оборот оптовой торговли организаций оптовой торговли
- Организации других видов экономической деятельности





# ДИНАМИКА ОБОРОТА ОПТОВОЙ ТОРГОВЛИ

МЛН РУБЛЕЙ





# ДИНАМИКА ОБОРОТА ОПТОВОЙ ТОРГОВЛИ

ЯНВАРЬ – СЕНТЯБРЬ 2023 ГОДА

в процентах к соответствующему месяцу предыдущего года



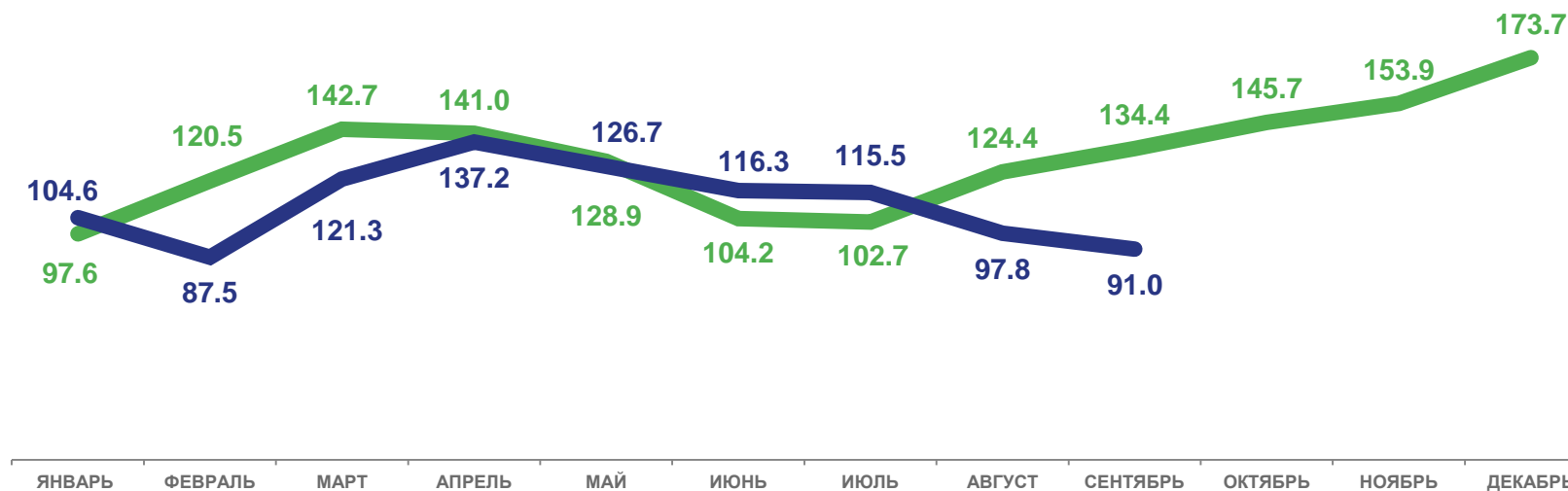
**56 650** млн рублей

Оборот оптовой торговли



**131,3%**

К соответствующему периоду предыдущего года



2022

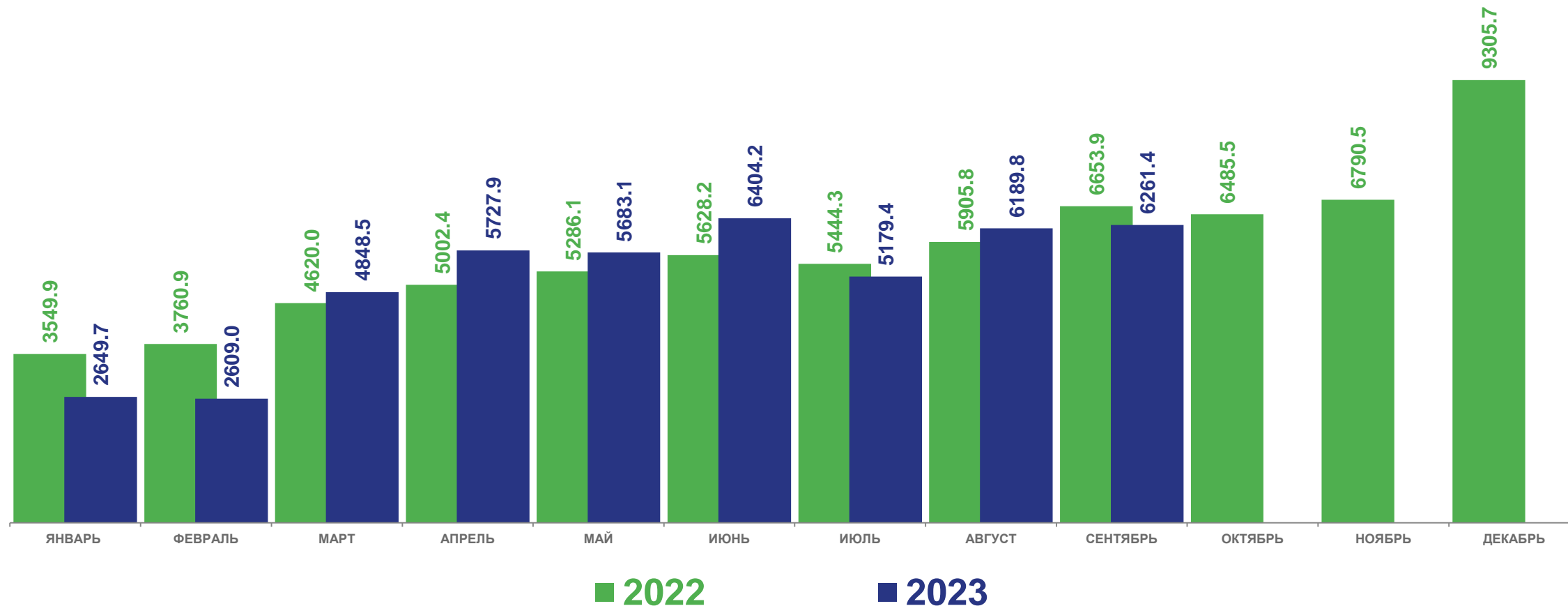
2023





# ДИНАМИКА ОБОРОТА ОПТОВОЙ ТОРГОВЛИ ОРГАНИЗАЦИЙ ОПТОВОЙ ТОРГОВЛИ

МЛН РУБЛЕЙ





# ДИНАМИКА ОБОРОТА ОПТОВОЙ ТОРГОВЛИ ОРГАНИЗАЦИЙ ОПТОВОЙ ТОРГОВЛИ

ЯНВАРЬ – СЕНТЯБРЬ 2023 ГОДА

в процентах к соответствующему месяцу предыдущего года



**45 553** млн рублей

Оборот оптовой торговли



**125,5%**

К соответствующему периоду  
предыдущего года





# ИНДЕКС ФИЗИЧЕСКОГО ОБЪЕМА ОБОРОТА ОПТОВОЙ ТОРГОВЛИ

СЕНТЯБРЬ 2023 ГОДА, МЛН РУБЛЕЙ

в процентах к соответствующему месяцу предыдущего года

**7 546** ▼ **91,0%**

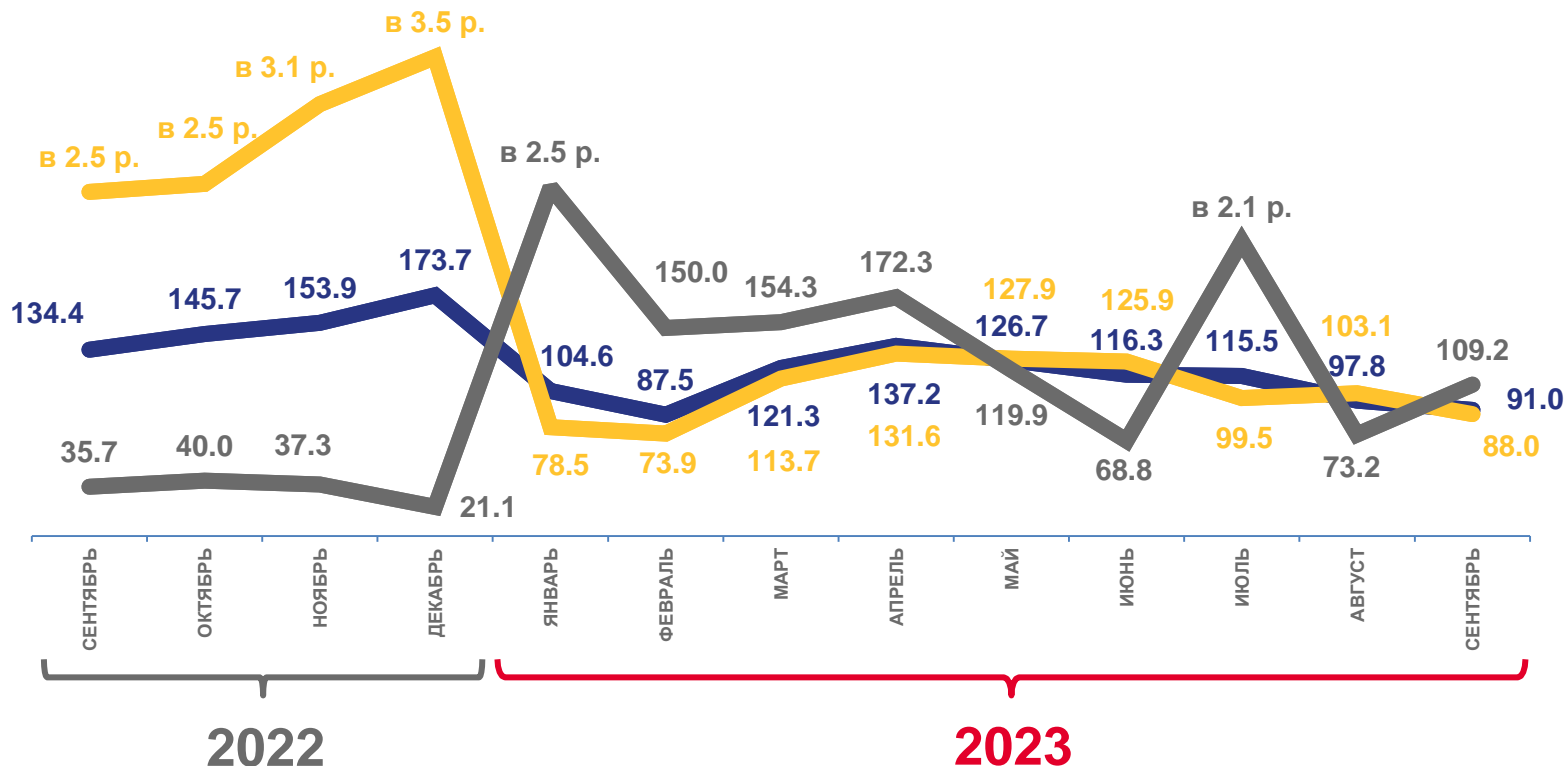
Организации всех видов деятельности

**6 261** ▼ **88,0%**

Организации оптовой торговли

**1 285** ▲ **109,2%**

Организации других видов деятельности



- Оборот оптовой торговли организаций всех видов деятельности
- Оборот оптовой торговли организаций оптовой торговли
- Оборот оптовой торговли организаций других видов деятельности







# ИНДЕКС ФИЗИЧЕСКОГО ОБЪЕМА ОБОРОТА ОПТОВОЙ ТОРГОВЛИ

ЯНВАРЬ - СЕНТЯБРЬ 2023 ГОДА, МЛН РУБЛЕЙ

**56 650** ▲ **131,3%**

Организации всех видов деятельности

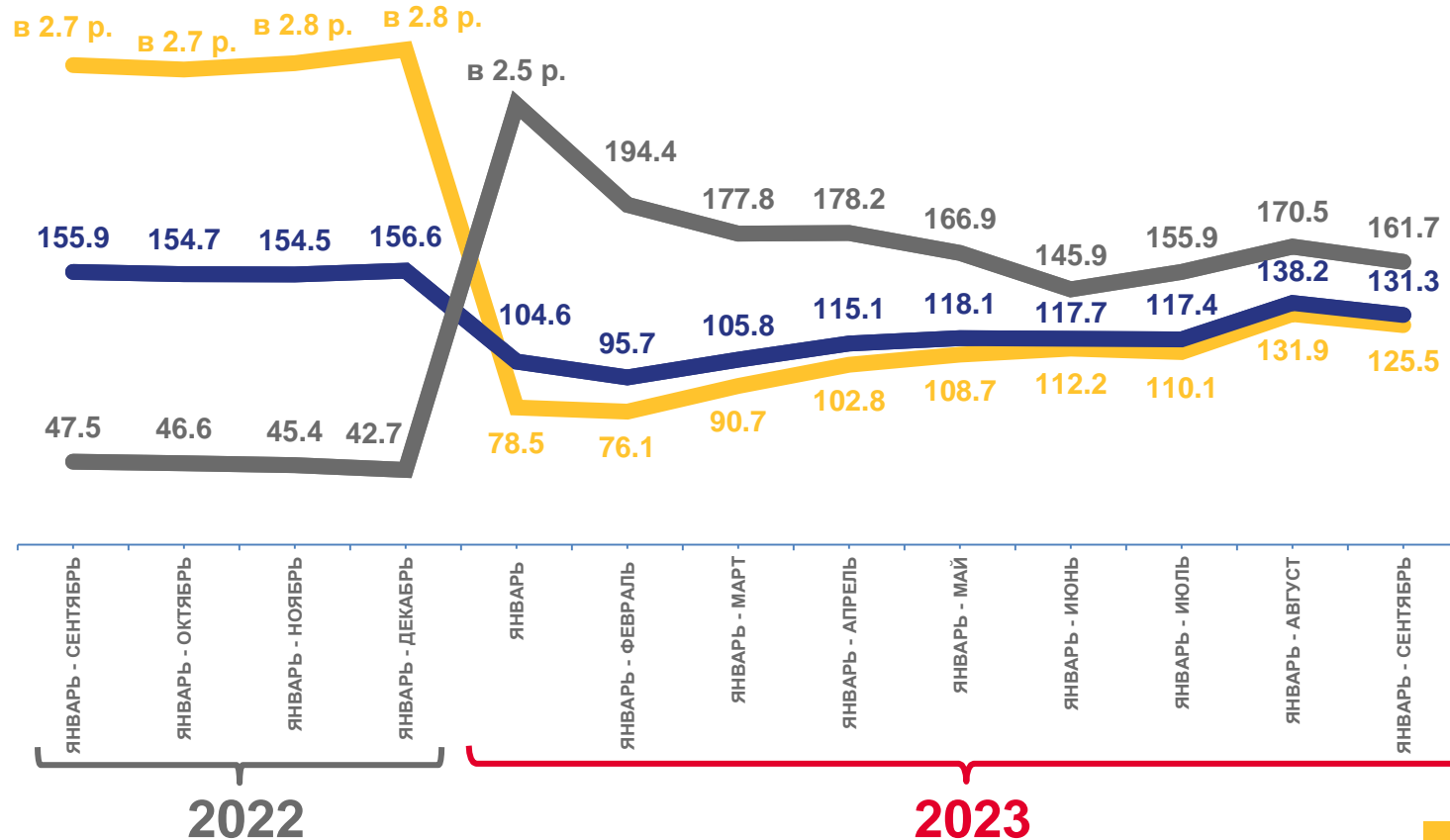
**45 553** ▲ **125,5%**

Организации оптовой торговли

**11 097** ▲ **161,7%**

Организации других видов деятельности

в процентах к соответствующему периоду предыдущего года



- Оборот оптовой торговли организаций всех видов деятельности
- Оборот оптовой торговли организаций оптовой торговли
- Оборот оптовой торговли организаций других видов деятельности





# СТРУКТУРА ОБОРОТА ОПТОВОЙ ТОРГОВЛИ ПО ВИДАМ ДЕЯТЕЛЬНОСТИ (БЕЗ МАЛЫХ ПРЕДПРИЯТИЙ)

СЕНТЯБРЬ 2023 ГОДА, В % К ИТОГУ



- Торговля оптовая твердым, жидким и газообразным топливом и подобными продуктами
- Торговля оптовая фармацевтической продукцией

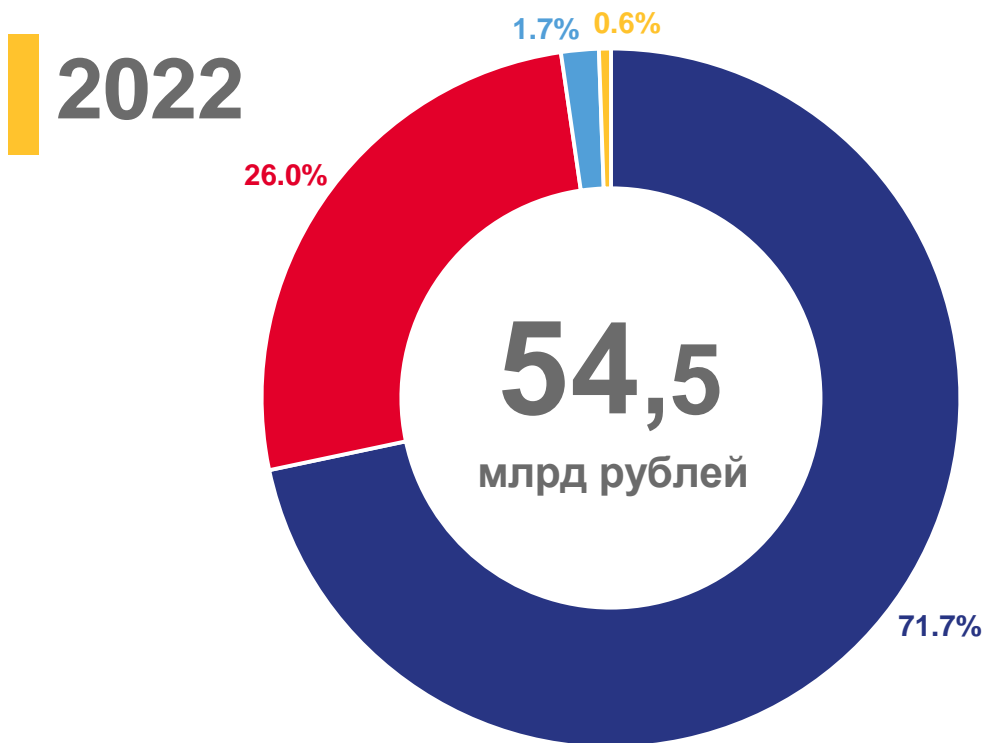
- Торговля оптовая моторным топливом, включая авиационный бензин
- Торговля оптовая металлическими рудами





# СТРУКТУРА ОБОРОТА ОПТОВОЙ ТОРГОВЛИ ПО ХОЗЯЙСТВУЮЩИМ СУБЪЕКТАМ

ЯНВАРЬ – СЕНТЯБРЬ, В % К ИТОГУ



- Организации, не являющиеся субъектами среднего и малого предпринимательства, средняя численность работников которых превышает 15 человек
- Субъекты малого предпринимательства

- Организации с численностью работников до 15 человек, не являющиеся субъектами малого предпринимательства
- Субъекты среднего предпринимательства





# ОБОРОТ ОПТОВОЙ ТОРГОВЛИ В СУБЪЕКТАХ СЕВЕРО-КАВКАЗСКОГО ФЕДЕРАЛЬНОГО ОКРУГА

В ЯНВАРЕ – СЕНТЯБРЕ 2023 ГОДА

## Оборот оптовой торговли, млрд рублей



## Индекс физического объема, в % к январю – сентябрю 2022 г.

